







# Enquête 1

## Exercice de compréhension écrite et d'interaction orale



Consigne : Le Musée du Château Ramezay collectionne les objets anciens. Trouvez les voyelles manquantes pour compléter le nom de chaque objet de la collection. Par la suite, demandez à vos collègues si cet objet était utilisé autrefois (avant) dans leur pays d'origine et s'il est encore utilisé aujourd'hui (maintenant).



Nom de l'objet	Description	Image	Moi Nom: _____	Collègue 1 Nom: _____	Collègue 2 Nom: _____	Collègue 3 Nom: _____
1. Un pichet	Il contient un liquide.		Avant: Oui, il était utilisé. ----- Maintenant: Oui, il est utilisé.	Avant: Oui, il était utilisé. ----- Maintenant: Non, il n'est plus utilisé.	Avant: Non, il n'était pas utilisé. ----- Maintenant: Oui, il est utilisé.	Avant: Oui, il était utilisé. ----- Maintenant: Oui, il est utilisé.
2. Une b_l_nc_	Elle indique le poids.		Avant: ----- Maintenant: -----	Avant: ----- Maintenant: -----	Avant: ----- Maintenant: -----	Avant: ----- Maintenant: -----
3. Une b_t_ à s_l	Elle contient le sel.		Avant: ----- Maintenant: -----	Avant: ----- Maintenant: -----	Avant: ----- Maintenant: -----	Avant: ----- Maintenant: -----
4. Une ch_s_ h_t_	On y assoit les bébés.		Avant: ----- Maintenant: -----	Avant: ----- Maintenant: -----	Avant: ----- Maintenant: -----	Avant: ----- Maintenant: -----
5. Une l_nt_rn_	Elle protège la flamme du vent.		Avant: ----- Maintenant: -----	Avant: ----- Maintenant: -----	Avant: ----- Maintenant: -----	Avant: ----- Maintenant: -----
6. Une cr_ch_	Elle contient un liquide.		Avant: ----- Maintenant: -----	Avant: ----- Maintenant: -----	Avant: ----- Maintenant: -----	Avant: ----- Maintenant: -----
7. Une m_rm_t_	On y cuit des aliments.		Avant: ----- Maintenant: -----	Avant: ----- Maintenant: -----	Avant: ----- Maintenant: -----	Avant: ----- Maintenant: -----
8. Une p_ll_	Elle permet de ramasser la cendre.		Avant: ----- Maintenant: -----	Avant: ----- Maintenant: -----	Avant: ----- Maintenant: -----	Avant: ----- Maintenant: -----
9. Un m_l_ à b_rr_	Il donne une forme au beurre.		Avant: ----- Maintenant: -----	Avant: ----- Maintenant: -----	Avant: ----- Maintenant: -----	Avant: ----- Maintenant: -----